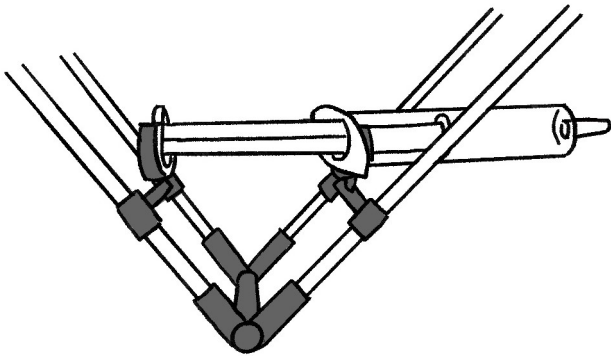
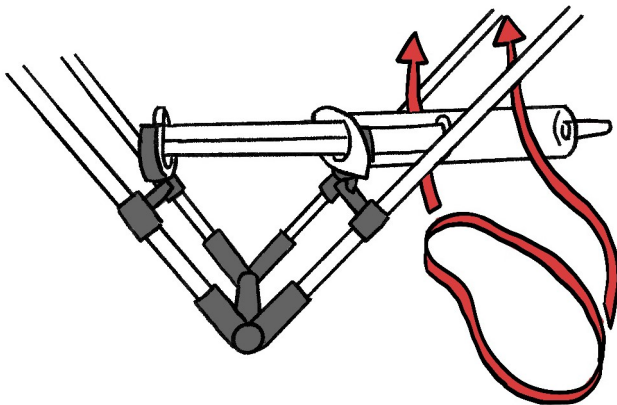


Ergänzung zur Anleitung: Gummiband befestigen

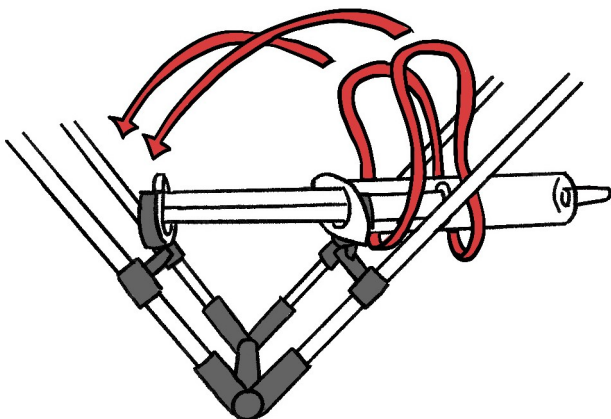
Falls es durch Luftblasen zu einer erschwerten Bedienung der Spritzen kommt, kann ein Gummiband befestigt werden. So wird das Gelenk unterstützt die nötige Kraft aufzubringen.



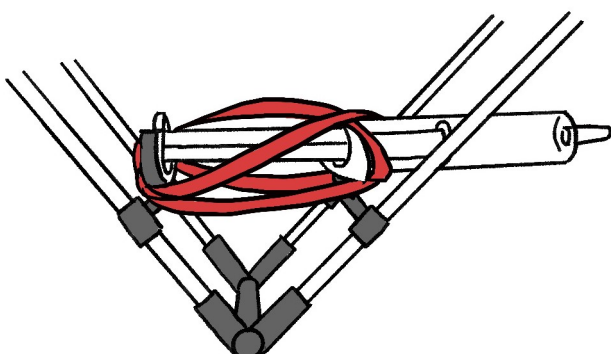
1) Das Gelenk wie gezeigt vor sich hinlegen. Das Gelenk nicht vollständig aufbiegen, lieber etwas mehr einknicken.



2) Ein Gummiband wie eine Schlaufe um die Spritze herum legen, dabei aber innerhalb der Holzstäbe bleiben. Eventuell die Stäbe vorsichtig auseinander biegen.



3) Die Enden des Gummibandes zum Ende der Halterung ziehen und beide Enden über die Plastikhalterung spannen.



4) Das Band sollte nun wie in der Abbildung über die Spritze gespannt sein, um das Gelenk zu unterstützen.